

**MARIJAMPOLĖS JAUNIMO MOKYKLA**  
**Įstaigos kodas 191813694, Marijampolė, Parko g. 9**

**FINANSINĖS BŪKLĖS ATASKAITA**  
**PAGAL 2017 M. GRUODŽIO 31 D. DUOMENIS**


2018 02 01 Nr. 19

*Pateikimo valiuta ir tikslumas: eurai, centais*

Eil. Nr.	Straipsniai	Pastabos Nr.	Paskutinė ataskaitinio laikotarpio diena	Paskutinė praėjusio ataskaitinio laikotarpio diena
<b>A.</b>	<b>ILGALAIKIS TURTAS</b>		<b>176,059.31</b>	<b>185,590.12</b>
I.	Nematerialusis turtas	1	0.58	23.51
I.1	Plėtros darbai			
I.2	Programinė įranga ir jos licencijos		0.58	0.58
I.3	Kitas nematerialusis turtas			22.93
I.4	Nebaigti projektai ir išankstiniai mokėjimai			
I.5	Prestižas			
II.	Ilgalaikis materialusis turtas	2	176,058.73	185,566.61
II.1	Zemė			
II.2	Pastatai		149,048.60	150,965.60
II.3	Infrastruktūros ir kiti statiniai			
II.4	Nekilnojamosios kultūros vertybės			
II.5	Mašinos ir įrenginiai		21,230.98	24,537.10
II.6	Transporto priemonės			
II.7	Kilnojamosios kultūros vertybės		2,086.13	2,086.13
II.8	Baldai ir biuro įranga		210.74	2,975.81
II.9	Kitas ilgalaikis materialusis turtas		3,482.28	5,001.97
II.10	Nebaigta statyba ir išankstiniai mokėjimai			
III.	Ilgalaikis finansinis turtas			
IV.	Mineraliniai išteklių ir kitas ilgalaikis turtas			
<b>B.</b>	<b>BIOLOGINIS TURTAS</b>			
<b>C.</b>	<b>TRUMPALAIKIS TURTAS</b>		<b>30,814.93</b>	<b>19,653.59</b>
I.	Atsargos	3	495.58	83.24
I.1	Strateginės ir neliečiamosios atsargos			
I.2	Medžiagos, žaliavos ir ūkinis inventorių		495.58	83.24
I.3	Nebaigta gaminti produkcija ir nebaigtos vykdyti sutartys			
I.4	Pagaminta produkcija, atsargos, skirtos parduoti (perduoti)			
I.5	Ilgalaikis materialusis ir biologinis turtas, skirtas parduoti			
II.	Išankstiniai apmokėjimai	4	473.28	143.12
III.	Per vienus metus gautinos sumos	5	29,846.07	19,410.32
III.1	Gautinos trumpalaikės finansinės sumos			
III.2	Gautini mokesčiai ir socialinės įmokos			
III.3	Gautinos finansavimo sumos			
III.4	Gautinos sumos už turto naudojimą, parduotas prekes, turta, paslaugas			
III.5	Sukauptos gautinos sumos		28,869.48	18,810.67
III.6	Kitos gautinos sumos		976.59	599.65
IV.	Trumpalaikės investicijos			
V.	Pinigai ir pinigų ekvivalentai			16.91
	<b>IS VISO TURTO:</b>		206,874.24	205,243.71
<b>D.</b>	<b>FINANSAVIMO SUMOS</b>	7	<b>176,650.36</b>	<b>185,779.18</b>
I.	Iš valstybės biudžeto		5,109.77	6,190.49
II.	Iš savivaldybės biudžeto		151,680.36	153,653.69
III.	Iš Europos Sąjungos, užsienio valstybių ir tarptautinių organizacijų		19,678.74	25,865.85
IV.	Iš kitų šaltinių		181.49	69.15
<b>E.</b>	<b>ISIPAREIGOJIMAI</b>		<b>30,223.89</b>	<b>19,464.54</b>
I.	Ilgalaikiai įsipareigojimai			
I.1	Ilgalaikiai finansiniai įsipareigojimai			
I.2	Ilgalaikiai atidėjiniai			
I.3	Kiti ilgalaikiai įsipareigojimai			
II.	Trumpalaikiai įsipareigojimai	9	30,223.89	19,464.54
II.1	Ilgalaikių atidėjinių einamųjų metų dalis ir trumpalaikiai atidėjiniai			
II.2	Ilgalaikių įsipareigojimų einamųjų metų dalis			
II.3	Trumpalaikiai finansiniai įsipareigojimai			
II.4	Mokėtinės subsidijos, dotacijos ir finansavimo sumos			
II.5	Mokėtinės sumos į Europos Sąjungos biudžetą			
II.6	Mokėtinės sumos į biudžetus ir fondus			
II.6.1	Gražintinos finansavimo sumos			
II.6.2	Kitos mokėtinės sumos biudžetui			
II.7	Mokėtinės socialinės įmokos			
II.8	Gražintini mokesčiai, įmokos ir jų permokos			
II.9	Tiekėjams mokėtinės sumos		6,334.65	1,490.50
II.10	Su darbo santykiais susiję įsipareigojimai		1,942.78	
II.11	Sukauptos mokėtinės sumos		21,946.46	17,974.04
II.12	Kiti trumpalaikiai įsipareigojimai			
<b>F.</b>	<b>GRYNASIS TURTAS</b>		<b>-0.01</b>	<b>-0.01</b>
I.	Dalininkų kapitalas			
II.	Rezervai			
II.1	Tikrosios vertės rezervas			
II.2	Kiti rezervai			
III.	Nuosavybės metodo įtaka			
IV.	Sukauptas perviršis ar deficitas		-0.01	-0.01
IV.1	Einamųjų metų perviršis ar deficitas			
IV.2	Ankstesnių metų perviršis ar deficitas		-0.01	-0.01
<b>G.</b>	<b>MAŽUMOS DALIS</b>			
	<b>IS VISO FINANSAVIMO SUMŲ, ĮSIPAREIGOJIMŲ, GRYNŲJO TURTO IR MAŽUMOS DALIES:</b>		<b>206,874.24</b>	<b>205,243.71</b>

Direktorė

Vyresn. buhalterė



Džionatė Samuolienė

Laima Kazanavičienė

MARIJAMPOLĖS JAUNIMO MOKYKLA

Įstaigos kodas 191813694, Marijampolė, Parko g. 9

VEIKLOS REZULTATŲ ATASKAITA

PAGAL 2017 M. GRUODŽIO 31 D. DUOMENIS

2018 02 01 Nr. 20

Pateikimo valiuta ir tikslumas: eurai, centais

Eil. Nr.	Straipsniai	Pastabos Nr.	Ataskaitinis laikotarpis	Praėjęs ataskaitinis laikotarpis
<b>A.</b>	<b>PAGRINDINĖS VEIKLOS PAJAMOS</b>		<b>280,389.56</b>	<b>275,792.09</b>
I.	FINANSAVIMO PAJAMOS		278,092.50	273,799.56
I.1.	Iš valstybės biudžeto		161,690.81	160,647.23
I.2.	Iš savivaldybių biudžetų		109,953.13	104,153.22
I.3.	Iš ES, užsienio valstybių ir tarptautinių organizacijų lėšų		6,187.11	8,622.69
I.4.	Iš kitų finansavimo šaltinių		261.45	376.42
II.	MOKESČIŲ IR SOCIALINIŲ ĮMOKŲ PAJAMOS			
III.	PAGRINDINĖS VEIKLOS KITOS PAJAMOS	11	2,297.06	1,992.53
III.1.	Pagrindinės veiklos kitos pajamos		2,297.06	1,992.53
III.2.	Pervestinių pagrindinės veiklos kitų pajamų suma			
<b>B.</b>	<b>PAGRINDINĖS VEIKLOS SĄNAUDOS</b>		<b>280,389.56</b>	<b>275,789.34</b>
I.	DARBO UŽMOKESČIO IR SOCIALINIO DRAUDIMO	12	236,867.54	231,095.22
II.	NUSIDĖVĖJIMO IR AMORTIZACIJOS	13	9,530.81	12,739.37
III.	KOMUNALINIŲ PASLAUGŲ IR RYŠIŲ	14	18,553.12	20,359.43
IV.	KOMANDIRUOČIŲ			
V.	TRANSPORTO			
VI.	KVALIFIKACIJOS KĖLIMO	15	767.00	197.60
VII.	PAPRASTOJO REMONTO IR EKSPLOATAVIMO			
VIII.	NUVERTĖJIMO IR NURAŠYTŲ SUMŲ			
IX.	SUNAUDOTŲ IR PARDUOTŲ ATSARGŲ SAVIKAINA	16	6,659.40	3,298.80
X.	SOCIALINIŲ ĮSMOKŲ		5,339.08	5,521.42
XI.	NUOMOS			
XII.	FINANSAVIMO			
XIII.	KITŲ PASLAUGŲ		2,672.61	2,577.50
XIV.	KITOS			
<b>C.</b>	<b>PAGRINDINĖS VEIKLOS PERVERŠIS AR DEFICITAS</b>		<b>0.00</b>	<b>2.75</b>
<b>D.</b>	<b>KITOS VEIKLOS REZULTATAS</b>		<b>0.00</b>	<b>0.00</b>
I.	KITOS VEIKLOS PAJAMOS			
II.	PERVESTINOS Į BIUDŽETĄ KITOS VEIKLOS PAJAMOS			
III.	KITOS VEIKLOS SĄNAUDOS			
<b>E.</b>	<b>FINANSINĖS IR INVESTICINĖS VEIKLOS REZULTATAS</b>		<b>0.00</b>	<b>-2.75</b>
<b>F.</b>	<b>APSKAITOS POLITIKOS KEITIMO IR ESMINIŲ APSKAITOS KLAIĐŲ TAISYMO ĮTAKA</b>			
<b>G.</b>	<b>PELNO MOKESTIS</b>			
<b>H.</b>	<b>GRYNASIS PERVERŠIS AR DEFICITAS PRIEŠ NUOSAVYBĖS METODO ĮTAKĄ</b>		<b>0.00</b>	<b>0.00</b>
<b>I.</b>	<b>NUOSAVYBĖS METODO ĮTAKA</b>			
<b>J.</b>	<b>GRYNASIS PERVERŠIS AR DEFICITAS</b>		<b>0.00</b>	<b>0.00</b>
I.	TENKANTIS KONTROLIUOJANČIAJAM SUBJEKTUI			
II.	TENKANTIS MAŽUMOS DALIAI			

Direktorė



Džionatė Samuolienė

Vyresn. buhalterė



Laima Kazanavičienė

MARIJAMPOLĖS JAUNIMO MOKYKLA

Įstaigos kodas 191813694, Marijampolė, Parko g. 9

GRYNOJO TURTO POKYČIŲ ATASKAITA

PAGAL 2017 M.GRUODŽIO 31 D. DUOMENIS

2018-02-01 Nr. 21

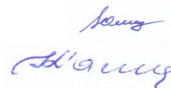
Pateikimo valiuta ir tikslumas: eurai, centais

Eil. Nr.	Straipsniai	Pastabos Nr.	Tenka kontroliuojančiam subjektui					Iš viso	Mažumos dalis
			Dalininkų kapitalas	Tikrosios vertės rezervas	Kiti rezervai	Nuosavybės metodo įtaka	Sukauptas perviršis ar deficitas prieš nuosavybės metodo įtaką		
1	2	3	4	5	6	7	8	9	10
1.	Likutis 2015 m. gruodžio 31 d.						-0.01	-0.01	
2.	Perimto ilgalaikio turto iš kito viešojo sektoriaus subjekto įtaka		X		X				X
3.	Perduoto arba parduoto ilgalaikio turto kitam subjektui įtaka		X		X				X
4.	Kitos rezervų padidėjimo (sumažėjimo) sumos		X			X			X
5.	Kiti sudaryti rezervai		X	X		X			X
6.	Kiti panaudoti rezervai		X	X		X			X
7.	Dalininkų (nuosavo) kapitalo padidėjimo (sumažėjimo) sumos			X	X				
8.	Ataskaitinio laikotarpio grynasis perviršis ar deficitas		X	X	X				
9.	Likutis 2016 m. gruodžio 31 d.						-0.01	-0.01	
10.	Perimto ilgalaikio turto iš kito viešojo sektoriaus subjekto įtaka		X		X				X
11.	Perduoto arba parduoto ilgalaikio turto kitam subjektui įtaka		X		X				X
12.	Kitos rezervų padidėjimo (sumažėjimo) sumos		X			X			X
13.	Kiti sudaryti rezervai		X	X		X			X
14.	Kiti panaudoti rezervai		X	X		X			X
15.	Dalininkų (nuosavo) kapitalo padidėjimo (sumažėjimo) sumos			X	X				
16.	Ataskaitinio laikotarpio grynasis perviršis ar deficitas		X	X	X				
17.	Likutis 2017 m. gruodžio 31 d.						-0.01	-0.01	

\*Pažymėti ataskaitos laukai nepildomi.

Direktorė

Vyresn.buhalterė



Džionatė Samuolienė

Laima Kazanavičienė

MARIJAMPOLĖS JAUNIMO MOKYKLA

Istaigos kodas 191813694, Marijampolė, Parko g. 9

PINIGŲ SRAUTŲ ATASKAITA  
PAGAL 2017 M.GRUODŽIO 31 D. DUOMENIS

2018-02-01 Nr. 22

Pateikimo valiuta ir tikslumas: eurai, centais

Eil. Nr.	Straipsniai	Pastabos Nr.	Ataskaitinis laikotarpis			Praėjęs ataskaitinis laikotarpis		
			Tiesioginiai pinigų srautai	Netiesioginiai pinigų srautai	Iš viso	Tiesioginiai pinigų srautai	Netiesioginiai pinigų srautai	Iš viso
1	2	3	4	5	6	7	8	9
<b>A.</b>	<b>PAGRINDINĖS VEIKLOS PINIGŲ SRAUTAI</b>		<b>-16.91</b>		<b>-16.91</b>	<b>0.00</b>		<b>0.00</b>
I.	Išplaukos		270,142.01		270,142.01	275,212.45		275,212.45
I.1.	Finansavimo sumos kitoms išlaidoms ir atsargoms:		258,846.58		258,846.58	264,400.60		264,400.60
I.1.1.	Iš valstybės biudžeto		158,939.08		158,939.08	159,544.52		159,544.52
I.1.2.	Iš savivaldybės biudžeto		99,592.00		99,592.00	104,579.90		104,579.90
I.1.3.	Iš ES, užsienio valstybių ir tarptautinių organizacijų				0.00			0.00
I.1.4.	Iš kitų šaltinių	18	315.50		315.50	276.18		276.18
I.2.	Iš mokesčių							
I.3.	Iš socialinių įmokų				0.00			0.00
I.4.	Už suteiktas paslaugas iš pirkėjų	19	544.15		544.15	459.71		459.71
I.5.	Už suteiktas paslaugas iš biudžeto		544.15		544.15	459.71		459.71
I.6.	Gautos palūkanos				0.00			0.00
I.7.	Kitos išplaukos	20	10,207.13		10,207.13	9,892.43		9,892.43
II.	Pervestos lėšos		-544.15		-544.15	-459.71		-459.71
II.1.	Iš valstybės biudžetą				0.00			0.00
II.2.	Iš savivaldybių biudžetus		-544.15		-544.15	-459.71		-459.71
II.3.	ES, užsienio valstybėms ir tarptautinėms organizacijoms							
II.4.	Iš kitus išteklių fondus							
II.5.	Viešojo sektoriaus subjektams							
II.6.	Kitiems subjektams							
III.	Išmokos		269,614.77		269,614.77	274,752.74		274,752.74
III.1.	Darbo užmokesčio ir socialinio draudimo		230,946.00		230,946.00	231,321.05		231,321.05
III.2.	Komunalinių paslaugų ir ryšių		22,932.05		22,932.05	31,327.26		31,327.26
III.3.	Komandiruočių				0.00			0.00
III.4.	Transporto				0.00			0.00
III.5.	Kvalifikacijos kėlimo		767.00		767.00	197.60		197.60
III.6.	Paprastojo remonto ir eksploatavimo				0.00			0.00
III.7.	Atsargų įsigijimo		6,749.96		6,749.96	2,961.10		2,961.10
III.8.	Socialinių išmokų		5,339.08		5,339.08	5,639.13		5,639.13
III.9.	Nuomos				0.00			0.00
III.10.	Kitų paslaugų įsigijimo		2,880.68		2,880.68	3,303.85		3,303.85
III.11.	Sumokėtos palūkanos							0.00
III.12.	Kitos išmokos				0.00	2.75		2.75
<b>B.</b>	<b>INVESTICINĖS VEIKLOS PINIGŲ SRAUTAI</b>		<b>0.00</b>		<b>0.00</b>	<b>4.04</b>		<b>4.04</b>
I.	Ilgalaikio turto (išskyrus finansinį) ir biologinio turto įsigijimas				0.00			
II.	Ilgalaikio turto (išskyrus finansinį) ir biologinio turto perleidimas							
III.	Ilgalaikio finansinio turto įsigijimas							
IV.	Ilgalaikio finansinio turto perleidimas							
V.	Terminuotųjų indėlių (padidėjimas) sumažėjimas							
VI.	Kiti investicinės veiklos pinigų srautai				0.00	4.04		4.04
<b>C.</b>	<b>FINANSINĖS VEIKLOS PINIGŲ SRAUTAI</b>		<b>0.00</b>		<b>0.00</b>	<b>0.00</b>		<b>0.00</b>


Eil. Nr.	Straipsniai	Pastabos Nr.	Ataskaitinis laikotarpis			Praėjęs ataskaitinis laikotarpis		
			Tiesioginiai pinigų srautai	Netiesioginiai pinigų srautai	Iš viso	Tiesioginiai pinigų srautai	Netiesioginiai pinigų srautai	Iš viso
1	2	3	4	5	6	7	8	9
I.	Iplaukos iš gautų paskolų							
II.	Gautų paskolų grąžinimas							
III.	Finansinės nuomos (lizingo) įsipareigojimų apmokėjimas							
IV.	Gautos finansavimo sumos ilgalaikiam ir biologiniam turtui įsigyti:		0.00		0.00	0.00		0.00
IV.1	Iš valstybės biudžeto							
IV.2	Iš savivaldybės biudžeto							0.00
IV.3	Iš ES, užsienio valstybių ir tarptautinių organizacijų							
IV.4	Iš kitų šaltinių							
V.	Grąžintos ir perduotos finansavimo sumos ilgalaikiam ir biologiniam turtui įsigyti							
VI.	Gauti ddalininko įnašai							
VII.	Kiti finansinės veiklos pinigų srautai							0.00
<b>D.</b>	<b>VALIOTOS KURSŲ PASIKEITIMO ĮTAKA PINIGŲ IR PINIGŲ EKVIVALENTŲ LIKUČIUI</b>							
I.	Pinigų ir pinigų ekvivalentų padidėjimas (sumažėjimas)		-16.91		-16.91	4.04		4.04
II.	Pinigai ir pinigų ekvivalentai ataskaitinio laikotarpio pradžioje		16.91		16.91	12.87		12.87
III.	Pinigai ir pinigų ekvivalentai ataskaitinio laikotarpio pabaigoje		0.00		0.00	16.91		16.91

Direktoriė



Džionatė Samuolienė

Vyresn. buhalterė



Laima Kazanavičienė

**ATSARGŲ VERTĖS PASIKEITIMAS PER ATASKAITINĮ LAIKOTARPĮ**

Eil. Nr.	Straipsniai	Strateginės ir neliečiamosios atsargos	Medžiagos, žaliavos ir ūkinis inventorių	Nebaigta gaminti produkcija ir nebaigtos vykdyti sutartys		Pagaminta produkcija ir atsargos, skirtos parduoti		Ilgalaikis materialusis ir biologinis turtas, skirtas parduoti	Iš viso
				nebaigta gaminti produkcija	nebaigtos vykdyti sutartys	pagaminta produkcija	atsargos, skirtos parduoti		
1	2	3	4	5	6	7	8	9	10
<b>1.</b>	<b>Atsargų įsigijimo vertė ataskaitinio laikotarpio pradžioje</b>		<b>83.24</b>						<b>83.24</b>
2.	Įsigyta atsargų per ataskaitinį laikotarpį: (2.1+2.2)		9460.23						<b>9460.23</b>
2.1.	įsigyto turto įsigijimo savikaina		9399.65						<b>9399.65</b>
2.2.	nemokamai gautų atsargų įsigijimo savikaina		60.58						<b>60.58</b>
3.	Atsargų sumažėjimas per ataskaitinį laikotarpį (3.1+3.2+3.3+3.4)		9047.89						<b>9047.89</b>
3.1.	Parduota								
3.2.	Perleista (paskirstyta)								
3.3.	Sunaudota veikloje		9047.89						<b>9047.89</b>
3.4.	Kiti nurašymai								
4.	Pergrupavimai (+/-)								<b>0.00</b>
<b>5.</b>	<b>Atsargų įsigijimo vertė ataskaitinio laikotarpio pabaigoje (1+2-3+/-4)</b>		<b>495.58</b>						<b>495.58</b>
6.	Atsargų nuvertėjimas ataskaitinio laikotarpio pradžioje								
7.	Nemokamai arba už simbolinį atlygį gautų atsargų sukaupta nuvertėjimo suma (iki perdavimo)								
8.	Atsargų nuvertėjimas per ataskaitinį laikotarpį								
9.	Atsargų nuvertėjimo atkūrimo per ataskaitinį laikotarpį suma								
10.	Per ataskaitinį laikotarpį parduotų, perleistų (paskirstytų), sunaudotų ir nurašytų atsargų nuvertėjimas (10.1+10.2+10.3+10.4)								
10.1.	Parduota								
10.2.	Perleista (paskirstyta)								
10.3.	Sunaudota veikloje								
10.4.	Kiti nurašymai								
11.	Nuvertėjimo pergrupavimai (+/-)								
<b>12.</b>	<b>Atsargų nuvertėjimas ataskaitinio laikotarpio pabaigoje (6+7+8-9-10+/-11)</b>								
<b>13.</b>	<b>Atsargų balansinė vertė ataskaitinio laikotarpio pabaigoje (5-12)</b>		<b>495.58</b>						<b>495.58</b>
<b>14.</b>	<b>Atsargų balansinė vertė ataskaitinio laikotarpio pradžioje (1-6)</b>		<b>83.24</b>						<b>83.24</b>

**ILGALAIKIO MATERIALIOJO TURTO BALANSINĖS VERTĖS PASIKEITIMAS PER ATASKAITINĮ LAIKOTARPĮ**

Eil. Nr.	Straipsniai	Žemė	Pastatai		Infrastruktūros ir kiti statiniai	Nekilnojamosios kultūros vertybės	Mašinos ir įrenginiai	Transporto priemonės	Kilnojamosios kultūros vertybės	Baldai ir biuro įranga	Kitas ilgalaikis materialusis turtas		Nebaigta statyba	Išankstiniai apmokėjimai	Iš viso
			Gyvenamieji	Kiti pastatai							Kitos vertybės	Kitas ilgalaikis materialusis turtas			
1	2	3	4	5	6	7	8	9	10	11	12	13	14	15	16
1.	<b>Išsigijimo ar pasigaminimo savikaina ataskaitinio laikotarpio pradžioje</b>			168,653.66			47,683.62		2,086.13	40,826.75		25,476.95			284,727.11
2.	Išsigijimai per ataskaitinį laikotarpį (2.1+2.2)														
2.1.	pirkto turto išsigijimo savikaina														
2.2.	neatlygintinai gauto turto išsigijimo savikaina														
3.	Parduoto, perduoto ir nurašyto turto suma per ataskaitinį laikotarpį (3.1+3.2+3.3)														
3.1.	parduoto														
3.2.	perduoto														
3.3.	nurašyto														
4.	Pergrupavimai (+/-)														
5.	<b>Išsigijimo ar pasigaminimo savikaina ataskaitinio laikotarpio pabaigoje (1+2-3+/-4)</b>			168,653.66			47,683.62		2,086.13	40,826.75		25,476.95			284,727.11
6.	<b>Sukaupta nusidėvėjimo suma ataskaitinio laikotarpio pradžioje</b>	X		17,688.06			23,146.52			37,850.94	X	20,474.98	X	X	99,160.50
7.	Neatlygintinai gauto turto sukaupta nusidėvėjimo suma**	X									X		X	X	
8.	Apskaičiuota nusidėvėjimo suma per ataskaitinį laikotarpį	X		1,917.00			3,306.12			2,765.07	X	1,519.69	X	X	9,507.88
9.	Sukaupta parduoto, perduoto ir nurašyto turto nusidėvėjimo suma (9.1+9.2+9.3)	X									X		X	X	
9.1.	parduoto	X									X		X	X	
9.2.	perduoto	X									X		X	X	
9.3.	nurašyto	X									X		X	X	
10.	Pergrupavimai (+/-)	X									X		X	X	
11.	<b>Sukaupta nusidėvėjimo suma ataskaitinio laikotarpio pabaigoje (6+7+8-9+/-10)</b>	X		19,605.06			26,452.64			40,616.01		21,994.67			108,668.38

Eil. Nr.	Straipsniai	Žemė	Pastatai		Infrastruktūros ir kiti statiniai	Nekilnojamosios kultūros vertybės	Mašinos ir įrenginiai	Transporto priemonės	Kilnojamosios kultūros vertybės	Baldai ir biuro įranga	Kitas ilgalaikis materialusis turtas		Nebaigta statyba	Išankstiniai apmokėjimai	Iš viso
			Gyvenamieji	Kiti pastatai							Kitos vertybės	Kitas ilgalaikis materialusis turtas			
1	2	3	4	5	6	7	8	9	10	11	12	13	14	15	16
12.	Nuvertėjimo suma ataskaitinio laikotarpio pradžioje	X									X				
13.	Neatlygintinai gauto turto sukaupta nuvertėjimo suma**	X									X				
14.	Apskaičiuota nuvertėjimo suma per ataskaitinį laikotarpį	X									X				
15.	Panaikinta nuvertėjimo suma per ataskaitinį laikotarpį	X									X				
16.	Sukaupta perduoto, perduoto ir nurašyto turto nuvertėjimo suma (16.1+16.2+16.3)	X									X				
16.1.	parduoto	X									X				
16.2.	perduoto	X									X				
16.3.	nurašyto	X									X				
17.	Pergrupavimai (+/-)	X									X				
18.	Nuvertėjimo suma ataskaitinio laikotarpio pabaigoje (12+13+14-15-16+/-17)	X									X				
19.	Tikroji vertė ataskaitinio laikotarpio pradžioje		X	X	X		X	X		X		X	X	X	
20.	Neatlygintinai gauto turto iš kito subjekto sukauptos tikrosios vertės pokytis														
21.	Tikrosios vertės pasikeitimo per ataskaitinį laikotarpį suma (+/-)		X	X	X		X	X		X		X	X	X	
22.	Parduoto, perduoto ir nurašyto turto tikrosios vertės suma (22.1+22.2+22.3)		X	X	X		X	X		X		X	X	X	
22.1.	parduoto		X	X	X		X	X		X		X	X	X	
22.2.	perduoto		X	X	X		X	X		X		X	X	X	
22.3.	nurašyto		X	X	X		X	X		X		X	X	X	
23.	Pergrupavimai (+/-)		X	X	X		X	X		X		X	X	X	
24.	Tikroji vertė ataskaitinio laikotarpio pabaigoje (19+20+/-21-22+/-23)		X	X	X		X	X		X		X	X	X	
25.	Ilgalaikio materialiojo turto likutinė vertė ataskaitinio laikotarpio pabaigoje (5-11-18+24)				149,048.60		21,230.98		2,086.13	210.74		3,482.28			176,058.73
26.	Ilgalaikio materialiojo turto likutinė vertė ataskaitinio laikotarpio pradžioje (1-6-12+19)				150,965.60		24,537.10		2,086.13	2,975.81		5,001.97			185,566.61



**NEMATERIALIOJO TURTO BALANSINĖS VERTĖS PASIKEITIMAS PER ATASKAITINĮ LAIKOTARPĮ**

Eil. Nr.	Straipsniai	Plėtros darbai	Programinė įranga ir jos licencijos	Kitas nematerialusis turtas			Nebaigti projektai ir		Prestižas	Iš viso
				patentai ir kitos licencijos (išskyrus nurodytus 4 stulpelyje)	literatūros, mokslo ir meno kūriniai	kitas nematerialusis turtas	nebaigti projektai	išankstiniai apmokėjimai		
1	2	3	4	5	6	7	8	9	10	11
<b>1.</b>	<b>Įsigijimo ar pasigaminimo savikaina ataskaitinio laikotarpio pradžioje</b>		<b>1,472.14</b>			<b>50.00</b>				<b>1,522.14</b>
<b>2.</b>	<b>Įsigijimai per ataskaitinį laikotarpį</b>					<b>0.00</b>				<b>0.00</b>
2.1.	pirkto turto įsigijimo savikaina									
2.2.	neatlygintinai gauto turto įsigijimo									<b>0.00</b>
<b>3.</b>	<b>Parduoto, perduoto ir nurašyto turto suma</b>									
3.1.	parduoto									
3.2.	perduoto									
3.3.	nurašyto									
<b>4.</b>	<b>Pergrupavimai (+/-)</b>									
<b>5.</b>	<b>Įsigijimo ar pasigaminimo savikaina ataskaitinio laikotarpio pabaigoje (1+2-3+/-)</b>		<b>1,472.14</b>			<b>50.00</b>				<b>1,522.14</b>
<b>6.</b>	<b>Sukaupta amortizacijos suma ataskaitinio laikotarpio pradžioje</b>	X	<b>1,471.56</b>		X	27.07	X	X		<b>1,498.63</b>
<b>7.</b>	<b>Neatlygintinai gauto turto sukaupta amortizacijos suma**</b>	X			X	22.93	X	X		<b>22.93</b>
<b>8.</b>	<b>Apskaičiuota amortizacijos suma per ataskaitinį laikotarpį</b>	X			X		X	X		
<b>9.</b>	<b>Sukaupta parduoto, perduoto ir nurašyto turto amortizacijos suma</b>	X			X		X	X		
9.1.	parduoto	X			X		X	X		
9.2.	perduoto	X			X		X	X		
9.3.	nurašyto	X			X		X	X		
10.	Pergrupavimai (+/-)	X			X		X	X		
<b>11.</b>	<b>Sukaupta amortizacijos suma ataskaitinio laikotarpio pabaigoje (6+7+8-9+/-10)</b>	X	<b>1,471.56</b>		X	<b>50.00</b>	X	X		<b>1,521.56</b>

Eil. Nr.	Straipsniai	Plėtros darbai	Programinė įranga ir jos licencijos	Kitas nematerialusis turtas			Nebaigti projektai ir		Prestižas	Iš viso
				patentai ir kitos licencijos (išskyrus nurodytus 4 stulpelyje)	literatūros, mokslo ir meno kūriniai	kitas nematerialusis turtas	nebaigti projektai	išankstiniai apmokėjimai		
1	2	3	4	5	6	7	8	9	10	11
12.	Nuvertėjimo suma ataskaitinio laikotarpio pradžioje									
13.	Neatlygintinai gauto turto sukaupta nuvertėjimo suma**									
14.	Apskaičiuota nuvertėjimo suma per ataskaitinį laikotarpį									
15.	Panaikinta nuvertėjimo suma per ataskaitinį laikotarpį									
16.	Sukaupta perduoto, perduoto ir nurašyto turto nuvertėjimo suma									
16.1.	parduoto									
16.2.	perduoto									
16.3.	nurašyto									
17.	Pergrupavimai (+/-)									
18.	Nuvertėjimo suma ataskaitinio laikotarpio									
19.	Nematerialiojo turto likutinė vertė ataskaitinio laikotarpio pabaigoje (5-11-18)		0.58			0.00				0.58
20.	Nematerialiojo turto likutinė vertė ataskaitinio laikotarpio pradžioje (1-6-12)		0.58			22.93				23.51

Marijampolės jaunimo mokyklos  
2017 m. finansinių ataskaitų aiškinamojo rašto  
6 priedas

**INFORMACIJA APIE KAI KURIAS TRUMPALAIKES MOKĖTINAS SUMAS**

Eil. Nr.	Straipsnio pavadinimas	Paskutinė ataskaitinio laikotarpio diena			Paskutinė praėjusio ataskaitinio		
		iš viso	tarp jų viešojo sektoriaus subjektams	tarp jų kontroliuojamiems ir asocijuotiesiems ne viešojo sektoriaus subjektams	iš viso	tarp jų viešojo sektoriaus subjektams	tarp jų kontroliuojamiems ir asocijuotiesiems ne viešojo sektoriaus subjektams
1	2	3	4	5	6	7	8
<b>1.</b>	<b>Mokėtinos subsidijos, dotacijos ir finansavimo sumos</b>						
<b>2.</b>	<b>Su darbo santykiais susiję įsipareigojimai</b>	<b>1942.78</b>					
<b>3.</b>	<b>Tiekėjams mokėtinos sumos</b>	<b>6334.65</b>			<b>1490.5</b>		
<b>4.</b>	<b>Sukauptos mokėtinos sumos</b>	<b>21946.46</b>	<b>5126.67</b>		<b>17974.04</b>	<b>4253.04</b>	
<b>4.1.</b>	Sukauptos finansavimo sąnaudos						
<b>4.2.</b>	Sukauptos atostoginių sąnaudos	21946.46	5126.67		17971.75	4250.75	
<b>4.3.</b>	Kitos sukauptos sąnaudos						
<b>4.4.</b>	Kitos sukauptos mokėtinos sumos					2.29	
<b>5.</b>	<b>Kiti trumpalaikiai įsipareigojimai</b>						
<b>5.1.</b>	Mokėtini veiklos mokesčiai						
<b>5.2.</b>	Gauti išankstiniai apmokėjimai						
<b>5.3.</b>	Kitos mokėtinos sumos						
<b>6.</b>	<b>Kai kurių trumpalaikių mokėtinų sumų balansinė vertė (1+2+3+4+5)</b>	<b>30223.89</b>	<b>7069.45</b>		<b>19464.54</b>	<b>4253.04</b>	

FINANSAVIMO SUMOS PAGAL ŠALTINIŲ, TIKSLINĘ PASKIRTĮ IR JŲ POKYČIAI PER ATASKAITINĮ LAIKOTARPĮ

Eil. Nr.	Finansavimo sumos	Finansavimo sumų likutis ataskaitinio laikotarpio pradžioje	Per ataskaitinį laikotarpį									Finansavimo sumų likutis ataskaitinio laikotarpio pabaigoje
			Finansavimo sumos (gautos), išskyrus neatlygintinai gautą turtą	Finansavimo sumų pergrupavimas*	Neatlygintinai gautas turtas	Perduota kitiems viešojo sektoriaus subjektams	Finansavimo sumų sumažėjimas dėl turto pardavimo	Finansavimo sumų sumažėjimas dėl jų panaudojimo savo veiklai	Finansavimo sumų sumažėjimas dėl jų perdavimo ne viešojo sektoriaus subjektams	Finansavimo sumos (grąžintos)	Finansavimo sumų (gautinų) pasikeitimas	
1	2	3	4	5	6	6	8	9	10	11	12	13
<b>1.</b>	<b>Iš valstybės biudžeto (išskyrus valstybės biudžeto asignavimų dalį, gautą iš Europos Sąjungos, užsienio valstybių ir tarptautinių organizacijų):</b>	<b>6,190.49</b>	<b>158,939.08</b>					<b>160,019.80</b>				<b>5,109.77</b>
1.1.	nepiniginiam turtui įsigyti	6,190.49	25,083.08	-19,773.62				6,390.18				5,109.77
1.2.	kitoms išlaidoms kompensuoti		133,856.00	19,773.62				153,629.62				
<b>2.</b>	<b>Iš savivaldybės biudžeto (išskyrus savivaldybės biudžeto asignavimų dalį, gautą iš Europos Sąjungos, užsienio valstybių ir tarptautinių organizacijų):</b>	<b>153,653.69</b>	<b>99,592.00</b>					<b>101,565.33</b>				<b>151,680.36</b>
2.1.	nepiniginiam turtui įsigyti	153,510.57	1,360.00	3.20				3,271.51				151,602.26
2.2.	kitoms išlaidoms kompensuoti	143.12	98,232.00	-3.20				98,293.82				78.10
<b>3.</b>	<b>Iš Europos Sąjungos, užsienio valstybių ir tarptautinių organizacijų (finansavimo sumų dalis, kuri gaunama iš Europos Sąjungos, neįskaitant finansavimo sumų iš valstybės ar savivaldybės biudžetų ES projektams finansuoti):</b>	<b>25,865.85</b>						<b>6,187.11</b>				<b>19,678.74</b>
3.1.	nepiniginiam turtui įsigyti	25,865.85						6,187.11				19,678.74
3.2.	kitoms išlaidoms kompensuoti											
<b>4.</b>	<b>Iš kitų šaltinių:</b>	<b>69.15</b>	<b>315.50</b>		<b>60.58</b>			<b>263.74</b>				<b>181.49</b>
4.1.	nepiniginiam turtui įsigyti	69.15	160.55		60.58			260.97				29.31
4.2.	kitoms išlaidoms kompensuoti		154.95					2.77				152.18
<b>5.</b>	<b>Iš viso finansavimo sumų</b>	<b>185,779.18</b>	<b>258,846.58</b>		<b>60.58</b>			<b>268,035.98</b>				<b>176,650.36</b>

**FINANSAVIMO SUMŲ LIKUČIAI**

Eil. Nr.	Finansavimo šaltinis	Ataskaitinio laikotarpio pradžioje			Ataskaitinio laikotarpio pabaigoje		
		Finansavimo sumos (gautinos)	Finansavimo sumos (gautos)	Iš viso	Finansavimo sumos (gautinos)	Finansavimo sumos (gautos)	Iš viso
1	2	3	4	5=3+4	6	7	8=6+7
1.	Iš valstybės biudžeto (išskyrus valstybės biudžeto asignavimų dalį, gautą iš Europos Sąjungos, užsienio valstybių ir tarptautinių organizacijų)		6,190.49	6,190.49		5,109.77	5,109.77
2.	Iš savivaldybės biudžeto (išskyrus savivaldybės biudžeto asignavimų dalį, gautą iš Europos Sąjungos, užsienio valstybių ir tarptautinių organizacijų)		153,653.69	153,653.69		151,680.36	151,680.36
3.	Iš Europos Sąjungos, užsienio valstybių ir tarptautinių organizacijų (finansavimo sumų dalis, kuri gaunama iš Europos Sąjungos, neįskaitant finansavimo sumų iš valstybės ar savivaldybės biudžetų ES projektams finansuoti)		25,865.85	25,865.85		19,678.74	19,678.74
4.	Iš kitų šaltinių		69.15	69.15		181.49	181.49
5.	Iš viso		185,779.18	185,779.18		176,650.36	176,650.36



2016 M. INFORMACIJA PAGAL VEIKLOS SEGMENTUS

Eil. nr.	Finansinių ataskaitų straipsniai	Segmentai										Iš viso
		Bendros valstybės paslaugos	Gyvyba	Viešoji tvarka ir visuomenės apsauga	Ekonomika	Aplinkos apsauga	Būstas ir komunalinis ūkis	Sveikatos apsauga	Poilsis, kultūra ir religija	Švietimas	Socialinė apsauga	
1	2	3	4	5	6	7	8	9	10	11	12	13
<b>1.</b>	<b>PAGRINDINĖS VEIKLOS ŠAUNAMOS</b>									<b>270,267.92</b>	<b>5,521.42</b>	<b>275,789.34</b>
1.1.	Darbo užmokesčio ir socialinio draudimo									231,095.22		231,095.22
1.2.	Nusidėvėjimo ir amortizacijos									12,739.37		12,739.37
1.3.	Komunalinių paslaugų ir ryšių									20,359.43		20,359.43
1.4.	Komandiruočių											
1.5.	Transporto											
1.6.	Kvalifikacijos kėlimo									197.60		197.60
1.7.	Paprastojo remonto ir eksploatavimo											
1.8.	Nuvertėjimo ir nurašytų sumų											
1.9.	Sunaudotų ir parduotų atsargų savikaina									3,298.80		3,298.80
1.10.	Socialinių išmokų										5,521.42	5,521.42
1.11.	Nuomos											
1.12.	Finansavimo											
1.13.	Kitų paslaugų									2,577.50		2,577.50
1.14.	Kitos											
<b>2.</b>	<b>APSKAITOS POLITIKOS KEITIMO IR ESMINIŲ APSKAITOS KLAIĐŲ TAISYMO ĮTAKA</b>											
<b>3.</b>	<b>PAGRINDINĖS VEIKLOS PINIGŲ SRAUTAI</b>											
3.1.	Išmokos:									<b>269,113.61</b>	<b>5,639.13</b>	<b>274,752.74</b>
3.1.1.	Darbo užmokesčio ir socialinio draudimo									231,321.05		231,321.05
3.1.2.	Komunalinių paslaugų ir ryšių									31,327.26		31,327.26
3.1.3.	Komandiruočių											
3.1.4.	Transporto											
3.1.5.	Kvalifikacijos kėlimo									197.60		197.60
3.1.6.	Paprastojo remonto ir eksploatavimo											
3.1.7.	Atsargų įsigijimo									2,961.10		2,961.10
3.1.8.	Socialinių išmokų										5,639.13	5,639.13
3.1.9.	Nuomos											
3.1.10.	Kitų paslaugų įsigijimo									3,303.85		3,303.85
3.1.11.	Sumokėtos palūkanos											
3.1.12.	Kitos išmokos									2.75		2.75